



# HƯỚNG DẪN CÀI ĐẶT

## PHẦN MỀM POKI PHIÊN BẢN 5.0

*(Updated tháng 4/2017)*

*Nếu có thắc mắc hoặc cần hỗ trợ xin gọi vào **Hotline: (024) 777.999.66***

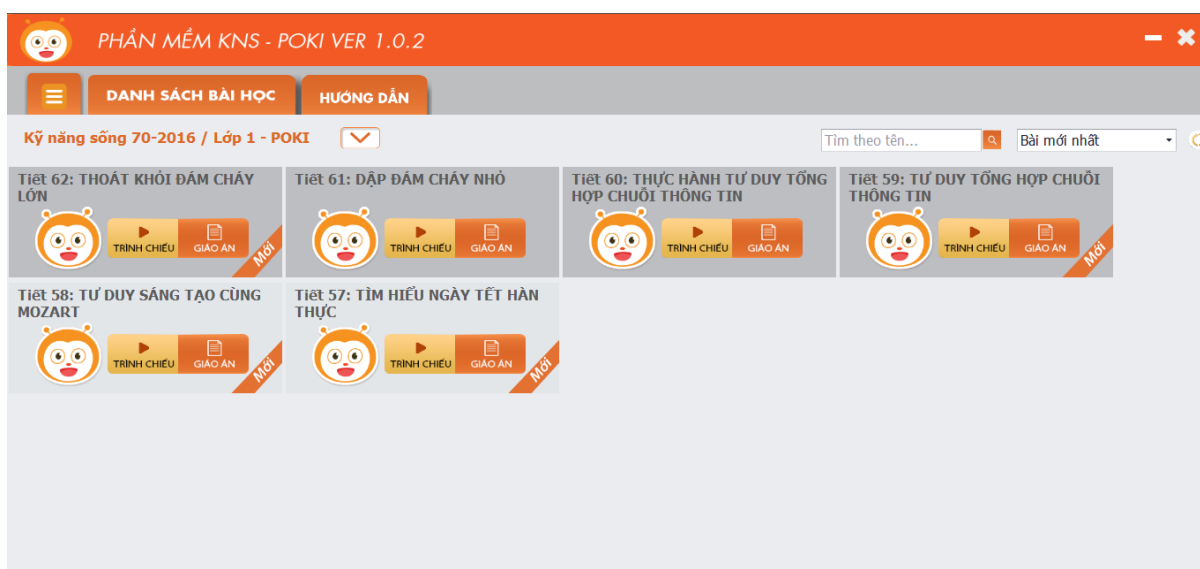
## MỤC LỤC

PHẦN 1: GIỚI THIỆU CHUNG .....	3
PHẦN 2: HƯỚNG DẪN CÀI ĐẶT PHẦN MỀM 5.0 .....	4
1. Download .....	4
2. Cài đặt phần mềm.....	4
3. Phần mềm hỗ trợ từ xa .....	7
❏ Phần mềm Teamviewer .....	7
❏ Khi có trục trặc về kĩ thuật .....	7

*Nếu có thắc mắc hoặc cần hỗ trợ xin gọi vào **Hotline: (024) 777.999.66***

## PHẦN 1: GIỚI THIỆU CHUNG

Với mục tiêu mang đến sản phẩm ngày càng hoàn thiện hơn về chất lượng để đáp ứng nhu cầu sử dụng cũng như kì vọng từ phía các thầy cô giáo, tháng 4/2017, POKI chính thức ra mắt **phần mềm POKI phiên bản 5.0** với nhiều tối ưu:



### Giao diện mới trực quan hơn

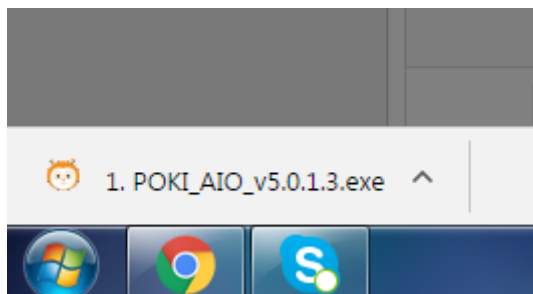
- Giao diện mới được thiết kế trực quan, dễ nhìn và tiện sử dụng.
- Tập trung tất cả bài giảng chưa tải & đã tải về máy trong cùng một kho “Danh sách bài học”.
- Rút gọn thao tác tải bài mới chỉ bằng một lần click chuột.
- Tự động cập nhật bài học mới khi máy được kết nối mạng.
- Bổ sung tính năng gửi phản hồi của giáo viên đến POKI đối với từng bài học.

*Nếu có thắc mắc hoặc cần hỗ trợ xin gọi vào **Hotline: (024) 777.999.66***

## PHẦN 2: HƯỚNG DẪN CÀI ĐẶT PHẦN MỀM 5.0

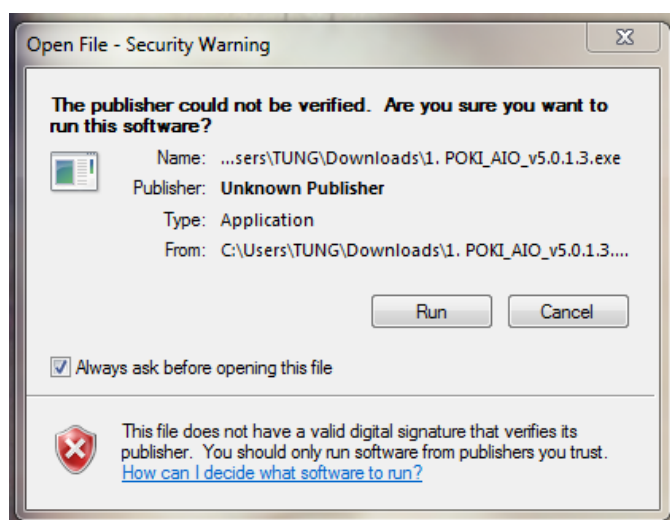
### 1. Download

Chờ cho đến khi phần mềm được tải xuống hoàn toàn

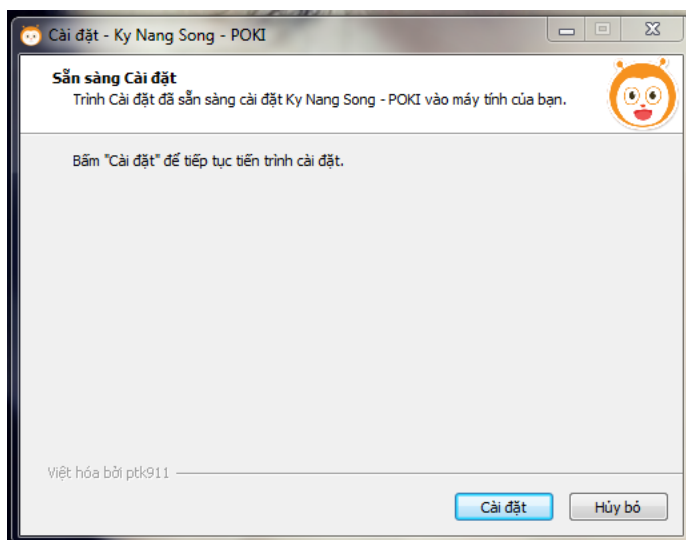


### 2. Cài đặt phần mềm

- **Bước 1:** Click đúp chuột vào file cài đặt và ấn RUN (nếu có)



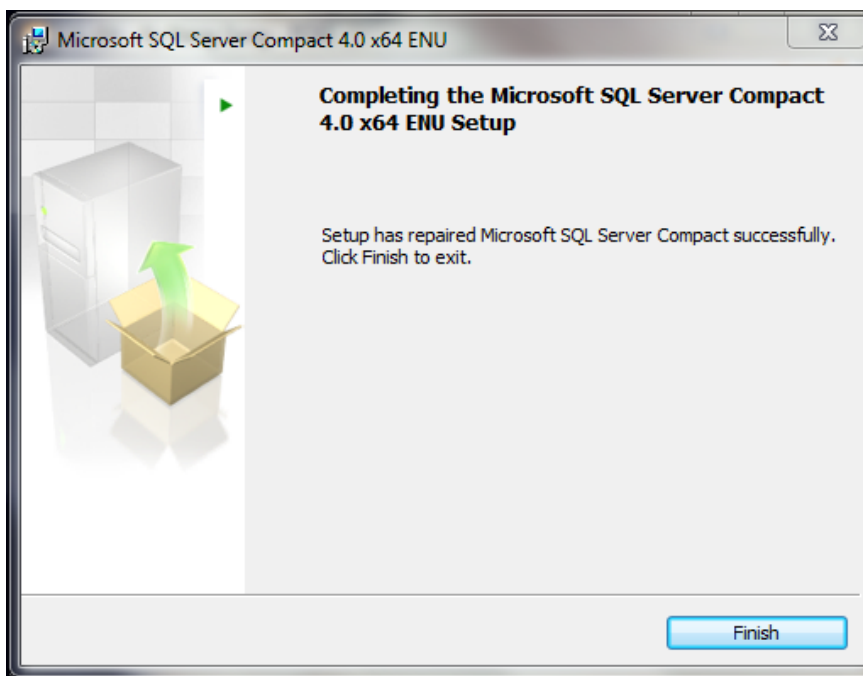
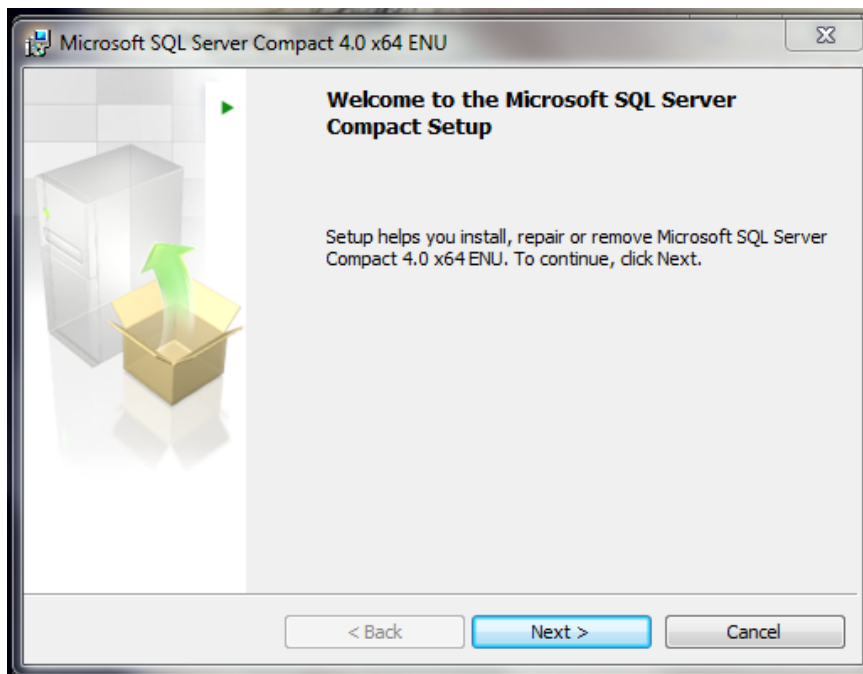
- **Bước 2:** Click vào nút “CÀI ĐẶT” để tiến hành cài đặt phần mềm



*Nếu có thắc mắc hoặc cần hỗ trợ xin gọi vào **Hotline: (024) 777.999.66***

Lưu ý: Trong khi cài đặt, hệ thống sẽ yêu cầu cài đặt thêm một số phần mềm phụ trợ như SQL Server Compact và Net Framework. Click nút “NEXT” để cài đặt khi được yêu cầu.

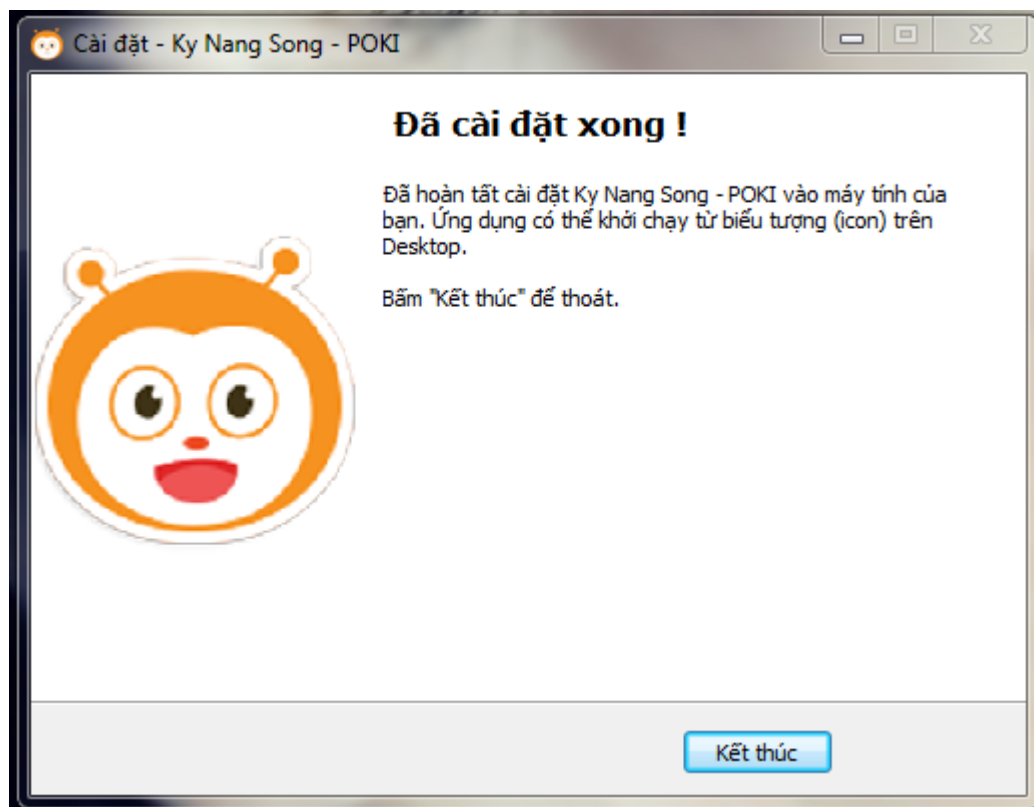
a) SQL Server Compact



Nếu có thắc mắc hoặc cần hỗ trợ xin gọi vào **Hotline: (024) 777.999.66**

**b) Net Framework**

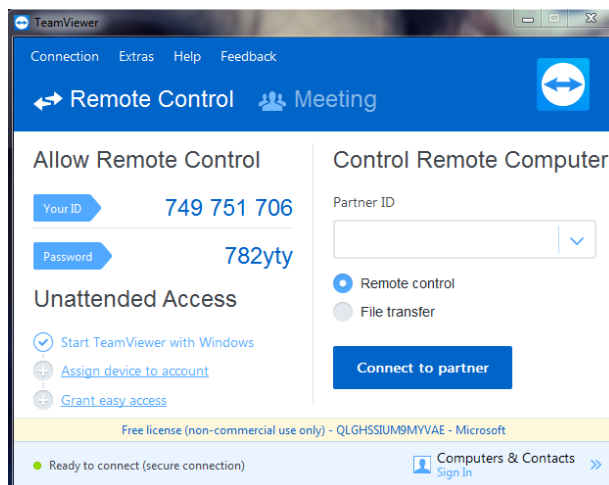
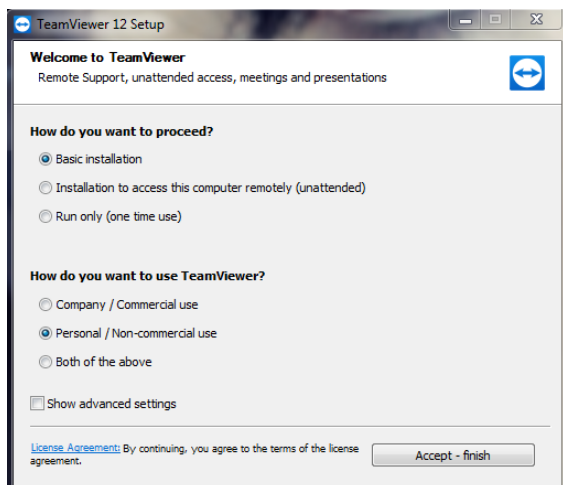
- **BƯỚC 3:** Sau khi cài đặt xong ta click nút “KẾT THÚC” để thoát phần cài đặt



*Nếu có thắc mắc hoặc cần hỗ trợ xin gọi vào **Hotline: (024) 777.999.66***

### 3. Phần mềm hỗ trợ từ xa

- **Phần mềm Teamviewer** (hiện tại đã có phiên bản 12) – giúp điều khiển máy tính từ xa qua internet. (Download tại: <https://www.teamviewer.com/vi/download/windows/>)
- **Khi có trục trặc về kĩ thuật**, cần gửi mã ID và Password do Teamviewer cung cấp, bộ phận hỗ trợ kĩ thuật của POKI sẽ tiến hành hỗ trợ một cách nhanh chóng và tiện lợi.



*Nếu có thắc mắc hoặc cần hỗ trợ xin gọi vào **Hotline: (024) 777.999.66***