

Tiết 19 – Cảm xúc của bé

TỜ RỜI 01:

HOẠT ĐỘNG HỌC 01: LÀM CHỦ CẢM XÚC

LÀM CHỦ CẢM XÚC

Có những lúc bạn thấy vui vẻ, yêu đời. Nhưng có những lúc bạn cảm thấy chán nản, buồn bã. Thậm chí có khi không biết từ đâu xuất hiện những bực tức, cáu giận. Bạn có biết những cảm xúc ấy từ đâu không? Đó là do biệt đội cảm xúc chúng tôi đấy! Nhiệm vụ của chúng tôi là tồn tại trong cơ thể con người và làm nên tính cách của họ.

Tôi là vui vẻ, là thủ lĩnh của biệt đội cảm xúc, khi tôi thể hiện khả năng, con người sẽ luôn mỉm cười và thấy cuộc sống của mình tươi đẹp hơn. Nhưng có những lúc tôi được con người thể hiện không đúng nơi, đúng chỗ.

Đây là buồn bã, bạn có thể nhận ra cậu ta khi thấy con người u sầu, lúc nào cũng dăm chiêu hoặc khóc lóc. Nếu con người để cho cậu ta phát huy sức mạnh, cuộc sống của họ sẽ buồn ảm đạm, một màu tôi cho là rất thú vị.

Cậu ta là sợ hãi, công việc chủ yếu của cậu là làm cho con người biết tránh xa những nơi nguy hiểm, giữ họ được an toàn. Đôi khi cậu ta thể hiện hơi quá một chút khiến con người không thể vượt qua được sự sợ hãi để làm một việc gì đó.

Kia là giận dữ, khi cảm thấy không hài lòng về vấn đề gì đó hay đơn giản là khi con người cảm thấy mệt mỏi, giận dữ cũng có cơ hội được ra tay. Cậu ấy sẽ khiến con người la hét, mắng mỏ, thậm chí là dùng hành động để thể hiện cậu ấy ra ngoài. Nhiều khi giận dữ khiến cho con người làm hỏng việc, nhưng cậu ấy là một thành viên cảm xúc khá thú vị đấy!

Còn tôi là chảnh chọe, thành viên sang chảnh nhất trong nhóm. Tôi có thể khiến cho chủ nhân của mình được người ta thích hay ghét tùy thuộc vào việc chủ nhân sử dụng tôi nhiều hay ít.

Biệt đội cảm xúc ai cũng muốn thể hiện hết khả năng của mình. Nếu con người không biết cách kiểm soát từng thành viên chúng tôi lại thì có những lúc chúng tôi sẽ gây ra những tai họa hoặc làm hỏng hết mọi việc. Hãy giúp con người tìm cách kiểm chế biệt đội cảm xúc bằng cách trả lời đúng hết các câu hỏi bạn nhé!

TỜ RỜI 02

HOẠT ĐỘNG HỌC 02: CHIẾC HỘP CẢM XÚC

Hướng dẫn giáo viên: Giáo viên in màu. Mỗi bức tranh giáo viên in một bản sử dụng cho cả 2 hoạt động học 02 và 03. Giáo viên cắt theo viền bức tranh. Vui vẻ và tức giận



Ngạc nhiên và sợ hãi



Lo lắng và buồn bã



Tiết 21. Lịch sự khi đến bệnh viện

TỜ RỜI 1

HOẠT ĐỘNG HỌC 01: HÃY CHỌN ĐÚNG

Hướng dẫn: Giáo viên in màu. Giáo viên in tờ rời theo số lượng nhóm đã chia.


PHIẾU BÀI TẬP



Tiết 22. Lời đề nghị của Poki

TỜ RỜI 01:

Hướng dẫn sử dụng: Giáo viên in thành 1 bản và cắt theo viền.





Tiết 23. Poki – Nhà sáng chế tài ba


TỜ RỜI 1


HOẠT ĐỘNG HỌC 01: BÉ VUI PHÂN LOẠI

Hướng dẫn sử dụng: Giáo viên in màu thành một bản và cắt theo viền hình ảnh









Tiết 24. Kể một câu chuyện đáng nhớ

TỜ RỜI 01

HOẠT ĐỘNG HỌC 01: CHUYỆN POKI VỀ QUÊ NGOẠI

Hướng dẫn sử dụng: Giáo viên in màu làm mũ đội đầu kể chuyện.

